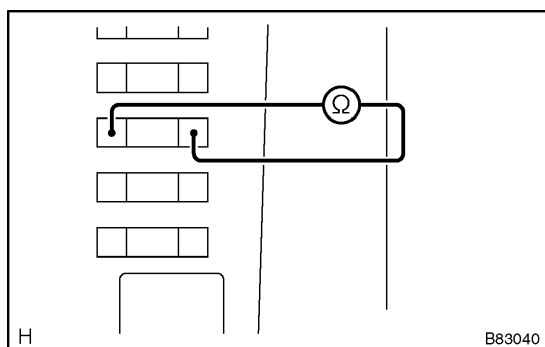


ПРОВЕРКА

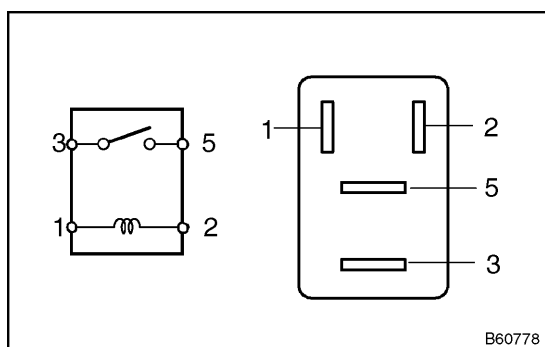


1. ПРОВЕРИТЬ ПРЕДОХРАНИТЕЛЬ (HORN)

(а) Измерить сопротивление предохранителя.

Номинальное сопротивление: Менее 1 Ом

Если сопротивление не соответствует номинальному, предохранитель следует заменить.



2. ПРОВЕРИТЬ РЕЛЕ (Маркировка: HORN)

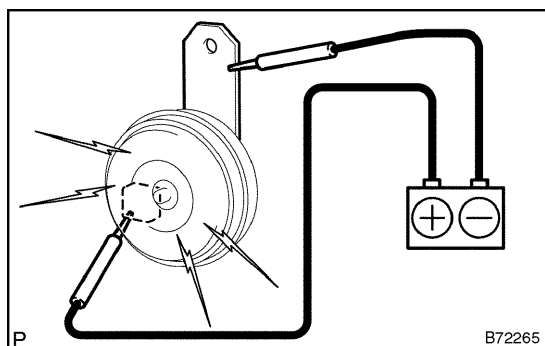
(а) Извлечь реле HORN из блока реле № 2 в моторном отсеке.

(b) Измерить сопротивление реле.

Условия проверки:

Подключение прибора	Номинальное сопротивление
3-5	Не менее 10 кОм
3-5	Менее 1 Ом (подать напряжение аккумуляторной батареи на клеммы 1 и 2)

Если сопротивление не соответствует номинальному, реле следует заменить.



3. ПРОВЕРИТЬ НИЗКОЧАСТОТНЫЙ ЗВУКОВОЙ СИГНАЛ В СБОРЕ

(а) Подать напряжение аккумуляторной батареи и проверить работоспособность звукового сигнала.

СООТВ.:

Условия измерения	Нормальное состояние
Плюс аккумуляторной батареи — клемма 1 Минус аккумуляторной батареи — кронштейн звукового сигнала	Звуковой сигнал звучит

Если результат измерений не соответствует номинальному, звуковой сигнал следует заменить.

Если результат проверки соответствует нормальному состоянию и жгут проводов исправен, заменить кнопку звукового сигнала (на накладке рулевого колеса) (см. стр. 60-18).